

EARLY YEARS FOUNDATION STAGE (Pre-School) 2022-2023

Dear Parents, we are delighted to welcome you to BISM. This **QUICK GUIDE** is designed to give you some of the most important information you will need to ensure a successful start with us.

Who is teaching my child?

The year group is divided into 2 classes. The PS teachers are:

- PSa Ms Dina Salem d.salem_bim@gemsedu.com
- PSb Ms Amber Houlahan a.houlahan_bim@gemsedu.com
- Each class is also supported by two Learning Support Assistants

What are the drop off and pick up arrangements?

- **Morning drop off:**
 - From 7.30am to 8:15: bring your child through **GATE 9** from 7.30am and take them to their classroom (outside door).
 - GATE 9 closes at 8.15am.
 - If you arrive after 8.15am you should bring your child through **GATE 5** where they will be registered as late and taken to their classroom by a member of staff.
- **Afternoon pick up:**
 - From 2.45pm – 3.15pm: Enter through **GATE 9** and proceed to your child's classroom outside door to collect your child

How will I know what my child is learning?

You can follow your child's learning via their Learning Journal.

Your teacher will post photos every week:

- <https://bism.yourlearningjournals.co.uk>



You can also log on to the BISM VLE for shared books and videos to support your child's learning:


- <https://gems.phoenixclassroom.com/Account/login>

If you need any additional support, please contact:

- For Learning Journals: Ms Karen (Deputy Head)
k.maryjohnif_bim@gemsedu.com
- For VLE: lms_bim@gemsedu.com

What should my child wear to school?

PS Uniform



Polo Shirt
Boys & Girls



Boys Shorts



Girls Skorts




PE T-shirt
Boys & Girls



PE Melton Shorts
Boys & Girls

- All children must wear the BISM school uniform.
- All items of clothing must be clearly labelled with your child's name and class.
- Uniform shoes should be black leather or similar, or black trainers (small logo).
- PE trainers can be any design on PE days only.
- All EYFS children should also have the following spare clothes in their bags:
 - underwear (vest and pants); socks;
 - t-shirt; jumper;
 - trousers/tracksuit trousers/leggings;
 - a small cotton towel



Branded school uniform items can be purchased at:

<https://www.shopping4school.com/online-store/BISM-c53509100>

Uniform shop phone Number- +20222604709 or WhatsApp 01091900711

What food and drink should I send each day?

- A healthy snack/breakfast **and** a lunch*.
 - A water bottle every day which can be refilled at school.
- * Nutritious food such as sandwiches, fruit, vegetables, cereals, cheese, plain biscuits, yogurts.
- (Please note, chocolate, candy, chewing gum, fast food (burgers, fries etc) fizzy drinks and nuts are not permitted)

How do I contact the school?

- Main reception: **01022230013/14/15/16**
- For direct contact with your class teacher please contact via their email.
- For more information on school procedures, please view our website:
 - <https://www.bism-cairo.com/Academics/EYFS>

الزي المدرسي وضوابطه

PS Uniform



Polo Shirt
Boys & Girls



Boys Shorts



Girls Skorts



PE T-shirt
Boys & Girls



PE Melton Shorts
Boys & Girls

من الذي يدرس طفلي؟
يوجد فصلين لهذه المرحلة، ويدرسهم كل من:
أ/ دينا سالم- PSA - d.salem_bim@gemsedu.com
أ/ أمبر هولان- PSB - a.houlahan_bim@gemsedu.com
• هناك مدرستين مساعدتين في كل فصل من فصول هذه المرحلة لمساعدة مدرسة الفصل.

ما هي مواعيد اليوم الدراسي؟ وما هي الإجراءات المقررة في هذا الصدد؟

- في الصباح:
يتم استقبال الطلاب من الساعة 7:30 حتى الساعة 8:15 من بوابة رقم 9 ليتجه أولياء الأمور بهم مباشرة نحو فصولهم (من الباب الخارجي).
- يتم إغلاق البوابة في تمام الساعة 8:15.
- عند الوصول إلى المدرسة بعد الساعة 8:15، برجاء الدخول من بوابة رقم 5 حيث سيتم تسجيل الطالب "متأخرًا" ثم اصطحاب أحد العاملين بالمدرسة له إلى فصله.
- في نهاية اليوم الدراسي:
• يدخل أولياء الأمور من بوابة رقم 9 ليتسلم كل منهم طفله من الباب الخارجي بين الساعة 2:45 - 3:15.

- **يجب** على جميع الطلاب الالتزام بارتداء الزي المدرسي كاملاً وصحياً، مع ضرورة كتابة اسم صاحبه على كل قطعة منه بوضوح.
- يجب أن يكون الحذاء المدرسي أسود اللون من الجلد أو نحوه، أوحذاءً رياضياً أسوداً أيضاً.
- يمكن أن يكون الحذاء الرياضي على أية شاكلة إلا أنه لا يمكن ارتدائه سوى في أيام حصص التربية الرياضية.

- يجب توفير غيار إضافي كامل لجميع طلاب سنوات التعليم المبكر EYFS يتكون من:

- غيار داخلي كامل من قطعتين، وجوارب قصيرة، وتيشيرت، وبلوفر، وبنطلون/بنطلون رياضي/ وجوارب طويلة، وفضة قطنية صغيرة.



- يمكنكم شراء الزي المدرسي أونلاين من خلال

<https://www.shopping4school.com/online-store/BISM-c53509100>

أو التواصل مع المحل عبر الهاتف من خلال 20222604709+ أو عبر الواتساب

من خلال 01091900711

ماذا يمكنني إرساله مع طفلي يومياً من طعام وشراب؟

- وجبة صحية من الإفطار/ السناك **وجبة** من الغداء.
- زجاجة مياه ويمكنهم إعادة ملئها بالمدرسة.
- وننوه عن ضرورة التزام هذه الوجبات بالعناصر الغذائية المفيدة للأطفال، ومن ذلك: الخضروات، والفاكهة، والسندويشات، ووجبات الحبوب، والجبن، والبسكوت السادة، والزيادي.
- (وننوه بأنه حفاظاً على سلامة تغذية الأطفال لا نسمح بالحلوى والشيكولاتة واللبن والوجبات السريعة (مثل البرجر والبطاطس المقلية)، والمكسرات، والمشروبات الغازية)

كيف يمكنني التواصل مع المدرسة؟

- للتحدث إلى مكتب الاستقبال، يمكنكم الاتصال على 01022230013/14/15/16
- للتواصل مع مدرسة الفصل، يمكنكم إرسال إيميلاً مباشراً لها عبر عنوان البريد الإلكتروني الخاص بها
- للاطلاع على المزيد، يمكنكم زيارة موقعنا عبر

<https://www.bism-cairo.com/Academics/EYFS>

كيف يمكنني متابعة طفلي تعليمياً؟

يمكنكم متابعة أطفالكم تعليمياً من خلال المجالات التعليمية على الرابط التالي، كما يمكنكم الاطلاع من خلالها أيضاً على الصور التي يقوم المدرسون بوضعها أسبوعياً.



<https://bism.yourlearningjournals.co.uk>

وللوصول إلى الكتب والفيديوهات التعليمية على منصة VLE لمساعدة أطفالكم ودعمهم، برجاء الدخول على <https://gems.phoenixclassroom.com/Account/login>

ولمزيد من الدعم:

- بخصوص المجالات التعليمية، برجاء التواصل مع أ/كارين (مديرة المرحلة) على

k.maryjohnif_bim@gemsedu.com

- بخصوص منصة VLE، برجاء إرسال إيميلاً على lms_bim@gemsedu.com

EARLY YEARS FOUNDATION STAGE 1 (FS1) 2022-2023

Dear Parents, we are delighted to welcome you to BISM. This **QUICK GUIDE** is designed to give you some of the most important information you will need to ensure a successful start with us.

Who is teaching my child?

The year group is divided into 4 classes. The FS1 teachers are:

- FS1a Ms Christina Bailey c.bailey1_bim@gemsedu.com
- FS1b Ms Kylie Christie k.christie_bim@gemsedu.com
- FS1c Ms Shereen Ibrahim s.ibrahimsalam_bim@gemsedu.com
- FS1d ** Ms Lorraine Buchanan l.buchanan_bim@gemsedu.com

**Year Leader.

- Each class is also supported by two Learning Support Assistants

What are the drop off and pick up arrangements?

• Morning drop off:

- From 7.30am to 8:15: bring your child through **GATE 9** from 7.30am and take them to their classroom (outside door).
- GATE 9 closes at 8.15am.
- If you arrive after 8.15am you should bring your child through **GATE 5** where they will be registered as late and taken to their classroom by a member of staff.

• Afternoon pick up:

- From 2.45pm – 3.15pm: Enter through **GATE 9** and proceed to your child's classroom outside door to collect your child

How will I know what my child is learning?

You can follow your child's learning via their Learning Journal.

Your teacher will post photos every week:

- <https://bism.yourlearningjournals.co.uk>



You can also log on to the BISM VLE for shared books and videos to support your child's learning:

- <https://gems.phoenixclassroom.com/Account/login>

If you need any additional support, please contact:


- For Learning Journals: Ms Karen (Deputy Head)
k.maryjohnif_bim@gemsedu.com
- For VLE: lms_bim@gemsedu.com

What should my child wear to school?

FS1-Y2 Uniform



- All children must wear the BISM school uniform.
- All items of clothing must be clearly labelled with your child's name and class.
- Uniform shoes should be black leather or similar, or black trainers (small logo).
- PE trainers can be any design on PE days only.
- All EYFS children should also have the following spare clothes in their bags:
 - underwear (vest and pants); socks;
 - t-shirt; jumper;
 - trousers/tracksuit trousers/leggings;
 - a small cotton towel



Branded school uniform items can be purchased at:

<https://www.shopping4school.com/online-store/BISM-c53509100>

Uniform shop phone Number- +20222604709 or WhatsApp 01091900711

What food and drink should I send each day?

- A healthy snack/breakfast **and** a lunch*.
 - A water bottle every day which can be refilled at school.
- * Nutritious food such as sandwiches, fruit, vegetables, cereals, cheese, plain biscuits, yogurts.
- (Please note, chocolate, candy, chewing gum, fast food (burgers, fries etc) fizzy drinks and nuts are not permitted)

How do I contact the school?

- Main reception: **01022230013/14/15/16**
- For direct contact with your class teacher please contact via their email.
- For more information on school procedures, please view our website:
 - <https://www.bism-cairo.com/Academics/EYFS>

EARLY YEARS FOUNDATION STAGE 2 (FS2) 2022-2023

Dear Parents, we are delighted to welcome you to BISM. This **QUICK GUIDE** is designed to give you some of the most important information you will need to ensure a successful start with us.

Who is teaching my child?

The year group is divided into 4 classes. The FS2 teachers are:

- FS2a Ms Rose Sarwar r.sarwar_bim@gemsedu.com
- FS2b **Ms Yostina Morkos y.morkos_bim@gemsedu.com
- FS2c Ms Yasmine El-Saka y.elsaka_bim@gemsedu.com
- FS2d Ms Lizelle Albertse l.albertse_bim@gemsedu.com

**Year Leader.

- Each class is also supported by two Learning Support Assistants

What are the drop off and pick up arrangements?

• Morning drop off:

- From 7.30am to 8:15: bring your child through **GATE 9** from 7.30am and take them to their classroom (outside door).
- GATE 9 closes at 8.15am.
- If you arrive after 8.15am you should bring your child through **GATE 5** where they will be registered as late and taken to their classroom by a member of staff.

• Afternoon pick up:

- From 2.45pm – 3.15pm: Enter through **GATE 9** and proceed to your child's classroom outside door to collect your child

How will I know what my child is learning?

You can follow your child's learning via their Learning Journal. Your teacher will post photos every week:

- <https://bism.yourlearningjournals.co.uk>



You can also log on to the BISM VLE for shared books and videos to support your child's learning:

- <https://gems.phoenixclassroom.com/Account/login>

If you need any additional support, please contact:

- For Learning Journals: Ms Karen (Deputy Head)
k.maryjohnif_bim@gemsedu.com
- For VLE: lms_bim@gemsedu.com


What should my child wear to school?

FS1-Y2 Uniform



- All children must wear the BISM school uniform.
- All items of clothing must be clearly labelled with your child's name and class.
- Uniform shoes should be black leather or similar, or black trainers (small logo).
- PE trainers can be any design on PE days only.
- All EYFS children should also have the following spare clothes in their bags:

- underwear (vest and pants); socks;
- t-shirt; jumper;
- trousers/tracksuit trousers/leggings;
- a small cotton towel



Branded school uniform items can be purchased at:

<https://www.shopping4school.com/online-store/BISM-c53509100>

Uniform shop phone Number- +20222604709 or WhatsApp 01091900711

What food and drink should I send each day?

- A healthy snack/breakfast **and** a lunch*.
 - A water bottle every day which can be refilled at school.
- * Nutritious food such as sandwiches, fruit, vegetables, cereals, cheese, plain biscuits, yogurts.
- (Please note, chocolate, candy, chewing gum, fast food (burgers, fries etc) fizzy drinks and nuts are not permitted)

How do I contact the school?

- Main reception: **01022230013/14/15/16**
- For direct contact with your class teacher please contact via their email.
- For more information on school procedures, please view our website:
 - <https://www.bism-cairo.com/Academics/EYFS>

أولياء الأمور الأعزاء، يسعدنا أن نرحب بكم في BISM وأن نقدم لحضراتكم فيما يلي دليلًا سريعًا نسلط من خلاله الضوء على أهم المعلومات التي يجب الإلمام بها لضمان بداية موفقة لنا معًا.

الزي المدرسي وضوابطه

FS1-Y2 Uniform



- يجب على جميع الطلاب الالتزام بارتداء الزي المدرسي كاملاً وصحيحاً، مع ضرورة كتابة اسم صاحبه على كل قطعة منه بوضوح.
- يجب أن يكون الحذاء المدرسي أسود اللون من الجلد أو نحوه، أوحذاءً رياضياً أسوداً أيضاً.
- يمكن أن يكون الحذاء الرياضي على أية شاكلة إلا أنه لا يمكن ارتدائه سوى في أيام حصص التربية الرياضية.

- يجب توفير غيار إضافي كامل لجميع طلاب سنوات التعليم المبكر EYFS يتكون من:

- غيار داخلي كامل من قطعتين، وجوارب قصيرة، وتيشيرت، وبلوفر، وبنطلون/بنطلون رياضي/جوارب طويلة، و فوطة قطنية صغيرة.



- يمكنك شراء الزي المدرسي أونلاين من خلال

<https://www.shopping4school.com/online-store/BISM-c53509100>

أو التواصل مع المحل عبر الهاتف من خلال +20222604709 أو عبر الواتساب من خلال 01091900711

من الذي يدرس طفلي؟

هناك 4 فصول للصف الثاني لرياض الأطفال FS2 على النحو التالي:

- /أ/ روز سارور- FS2A r.sarwar_bim@gemsedu.com
- ** /أ/ يوستينا مرقص- FS2B y.morkos_bim@gemsedu.com
- /أ/ ياسمين السقا- FS2C y.elsaka_bim@gemsedu.com
- /أ/ ليزل ألبرت- FS2D l.albertse_bim@gemsedu.com
- ** و/أ/ يوستينا هي مسؤولة هذه المرحلة
- هناك مدرستين مساعدتين في كل فصل من فصول هذه المرحلة لمساعدة مدرسة الفصل

ما هي مواعيد اليوم الدراسي؟ وما هي الإجراءات المقررة في هذا الصدد؟

- في الصباح:
- يتم استقبال الطلاب من الساعة 7:30 حتى الساعة 8:15 من بوابة رقم 9 ليتجه أولياء الأمور بهم مباشرة نحو فصولهم (من الباب الخارجي).
- يتم إغلاق البوابة في تمام الساعة 8:15.
- عند الوصول إلى المدرسة بعد الساعة 8:15، برجاء الدخول من بوابة رقم 5 حيث سيتم تسجيل الطالب "متأخراً" ثم اصطحاب أحد العاملين بالمدرسة له إلى فصله.
- في نهاية اليوم الدراسي:
- يدخل أولياء الأمور من بوابة رقم 9 ليتسلم كل منهم طفله من الباب الخارجي بين الساعة 2:45 – 3:15.

كيف يمكنني متابعة طفلي تعليمياً؟

يمكنكم متابعة أطفالكم تعليمياً من خلال المجالات التعليمية على الرابط التالي، كما يمكنكم الاطلاع من خلالها أيضاً على الصور التي يقوم المدرسون بوضعها أسبوعياً.



<https://bism.yourlearningjournals.co.uk>

وللدخول على الكتب والفيديوهات التعليمية على منصة VLE لمساعدة أطفالكم ودعمهم، برجاء الدخول على <https://gems.phoenixclassroom.com/Account/login>

ولمزيد من الدعم:

- بخصوص المجالات التعليمية، برجاء التواصل مع /أ/ كارين (نائبة مديرة المرحلة) على k.maryjohnif_bim@gemsedu.com
- بخصوص منصة VLE، برجاء إرسال إيميل على lms_bim@gemsedu.com

ماذا يمكنني إرساله مع طفلي يومياً من طعام وشراب؟

- وجبة صحية من الإفطار/ السناك ووجبة من الغداء.
- زجاجة مياه ويمكنهم إعادة ملئها بالمدرسة.
- وننوه عن ضرورة التزام هذه الوجبات بالعناصر الغذائية المفيدة للأطفال، ومن ذلك: الخضروات، والفاكهة، والسندويشات، ووجبات الحبوب، والجبن، واليسكوت السادة، والزيادي.
- (وننوه بأنه حفاظاً على سلامة تغذية الأطفال لا نسمح بالحلوى والشيكولاتة واللبنان والوجبات السريعة (مثل البرجر والبطاطس المقلية)، والمكسرات، والمشروبات الغازية)

كيف يمكنني التواصل مع المدرسة؟

- للتحدث إلى مكتب الاستقبال، يمكنكم الاتصال على 01022230013/14/15/16
- للتواصل مع مدرسة الفصل، يمكنكم إرسال إيميلاً مباشراً لها عبر عنوان البريد الإلكتروني الخاص بها
- للاطلاع على المزيد، يمكنكم زيارة موقعنا عبر

<https://www.bism-cairo.com/Academics/EYFS>

YEAR ONE 2022-2023

Dear Parents, we are delighted to welcome you to BISM. This **QUICK GUIDE** is designed to give you some of the most important information you will need to ensure a successful start with us.



Who is teaching my child?

The year group is divided into 4 classes. The Year 1 teachers are:

- 1A: Mr. Abdullah Elaris a.elaris_bim@gemsedu.com
- 1B: Ms. Doris Krajnc d.krajnc_bim@gemsedu.com
- 1C: **Ms. Fatma Ahmadein f.ahmadein_bim@gemsedu.com
- 1D: Ms. Dina Hammoude d.hammoude_bim@gemsedu.com

**Year Leader.

- Each class is also supported by one Learning Support Assistant

What are the drop off and pick up arrangements?

Morning drop off:

- From 7.30am at **GATE 5** or drive thru and drop off at **GATE 4**
- **GATE 4** closes at 7.50 am. If you arrive after 7.50am your child must enter the school through **GATE 5**
- Registration is at **7.50am**. Children need 5 minutes to reach class. Lessons start at 8am. A child is marked "late" from 8.01am onwards.

Afternoon pick up:

- From 2.50pm – 3.15pm: collect your child from designated area for year 1 which is by **GATE 4**. Remember you must show your parent identification card every day.

How will I know what my child is learning?

- Please log onto the BISM VLE for shared resources related to your child's learning: <https://gems.phoenixclassroom.com/Account/login>

If you need any additional support, please contact:

- For VLE: lms_bim@gemsedu.com

Follow your child's learning on ClassDojo, through the pictures and videos your child's Teacher will post every week. Download the app on your phone, and your child's teacher will communicate your login details with you.



If you need any additional support, please contact: c.baker_bim@gemsedu.com

What should my child wear to school?

FS1-Y2 Uniform



Polo Shirt
Boys & Girls



Boys Shorts



Girls Skorts



PE T-shirt
Boys & Girls



PE Melton Shorts
Boys & Girls

- All children must wear the BISM school uniform.
- All items of clothing must be clearly labelled with your child's name and class.
- Uniform shoes should be black leather or similar, or black trainers (small logo permitted)
- On PE days, children should come to school wearing their PE kits and trainers. PE trainers can be of any brand.

Branded school uniform items can be purchased at:

<https://www.shopping4school.com/online-store/BISM-c53509100>

Uniform shop phone Number- +2022604709 or WhatsApp 01091900711

What food and drink should I send each day?

- A healthy snack/breakfast **and** a lunch*.
 - A water bottle every day which can be refilled at school.
- * Nutritious food such as sandwiches, fruit, vegetables, cereals, cheese, plain biscuits, yogurts.
- (Please note, chocolate, candy, chewing gum, fast food (burgers, fries etc) fizzy drinks and nuts are not permitted)**

When are Extra Curricular Activities (ECAs)?

ECAs will be on a Monday and Wednesday from 3-4pm

How do I contact the school?

- Main reception: **01022230013/14/15/16**
- For direct contact with your class teacher please contact via their email.
- For more information on school procedures, please view our website:
 - <https://www.bism-cairo.com/Academics>


أولياء الأمور الأعزاء، يسعدنا أن نرحب بكم في BISM وأن نقدم لحضراتكم فيما يلي دليلًا سريعًا نسلط من خلاله الضوء على أهم المعلومات التي يجب الإلمام بها لضمان بداية موفقة لنا معًا.

الزي المدرسي وضوابطه

FS1-Y2 Uniform



Polo Shirt
Boys & Girls



Boys Shorts



Girls Skorts



PE T-shirt
Boys & Girls



PE Melton Shorts
Boys & Girls

- يجب على جميع الطلاب الالتزام بارتداء الزي المدرسي كاملاً وصحيحاً، مع ضرورة كتابة اسم صاحبه على كل قطعة منه بوضوح.
- يجب أن يكون الحذاء المدرسي أسود اللون من الجلد أو نحوه، وأحذاءً رياضياً أسوداً أيضاً (ذو شعار صغير فقط- إن وجد).
- في أيام حصص التربية الرياضية، يلتزم الطلاب بالحضور إلى المدرسة في الزي المدرسي الرياضي بما في ذلك الحذاء علماً بأننا نسمح بأي نوع من الأخير.

يمكنكم شراء الزي المدرسي أونلاين من خلال

<https://www.shopping4school.com/online-store/BISM-c53509100>

أو التواصل مع المحل عبر الهاتف من خلال 20222604709+ أو عبر الواتساب

من خلال 01091900711

ماذا يمكنني إرساله مع طفلي يومياً من طعام وشراب؟

- وجبة صحية من الإفطار/ السناك **وجبة** من الغداء.
- زجاجة مياه ويمكنهم إعادة ملئها بالمدرسة.
- وننوه عن ضرورة التزام هذه الوجبات بالعناصر الغذائية المفيدة للأطفال، ومن ذلك: الخضروات، والفاكهة، والسندويشات، ووجبات الحبوب، والجبن، والبسكوت السادة، والزبادي.
- (وننوه بأنه حفاظاً على سلامة تغذية الأطفال، فإننا لا نسمح بالحلوى والشيكولاتة واللبن والوجبات السريعة (مثل البرجر والبطاطس المقلية)، والمكسرات، والمشروبات الغازية)

ما هي مواعيد الأنشطة الإضافية- بعد اليوم الدراسي (ECAs)؟

من المقرر أن يكون هذا النشاط يومي الإثنين والأربعاء من 3- 4 عصرًا.

كيف يمكنني التواصل مع المدرسة؟

- للتحدث إلى مكتب الاستقبال، يمكنكم الاتصال على 01022230013/14/15/16
- للتواصل مع مدرس/ة الفصل، يمكنكم إرسال إيميلًا مباشرًا عبر عنوان البريد الإلكتروني الخاص به/ا
- للاطلاع على المزيد من المعلومات والإجراءات المدرسية المقررة، يمكنكم زيارة موقعنا عبر

<https://www.bism-cairo.com/Academics>

من الذي يدرس طفلي؟

هناك 4 فصول للصف الأول الابتدائي، ومدرسيهم هم:

- /أ/ عبدالله العريس 1A a.elaris@gemsedu.com
- /أ/ دوريس کران 1B d.krajnc_bim@gemsedu.com
- ** /أ/ فاطمة أحمدین 1C f.ahmadein_bim@gemsedu.com
- /أ/ دينا حمودي 1D d.hammoude_bim@gemsedu.com
- ** و/أ/ فاطمة هي مسؤولة هذه المرحلة
- هناك مدرسة مساعدة في كل فصل من فصول هذه المرحلة لمساعدة مدرسة الفصل

ما هي مواعيد اليوم الدراسي؟ وما هي الإجراءات المقررة في هذا الصدد؟

في الصباح:

- يبدأ استقبال الطلاب في تمام الساعة 7:30 صباحًا مترجلين من بوابة رقم 5 أو نزولاً من سيارات أولياء أمورهم من بوابة رقم 4، ويتم إغلاق بوابة رقم 4 في تمام الساعة 7:50، ولذا يلتزم من يصل بعد هذا الموعد بالدخول من بوابة رقم 5 فقط.
- يبدأ تسجيل الحضور والغياب في تمام الساعة 7:50، مع ضرورة وصول الطلاب إلى المدرسة 5 دقائق على الأقل قبل هذا الموعد لضمان الوصول إلى الفصل قبل بدء التسجيل.
- تبدأ الحصص المدرسية في تمام الساعة 8:00، ويبدأ تسجيل التأخير من الساعة 8:01.

في نهاية اليوم الدراسي:

- من الساعة 2:50 إلى 3:15: يقوم ولي الأمر باستلام طفله من المكان المخصص لتجمع طلاب هذا الصف دخولاً من بوابة رقم 4، مع ضرورة التزام أولياء الأمور بإحضار بطاقة الهوية المدرسية الخاصة بهم يومياً.

كيف يمكنني متابعة طفلي تعليمياً؟

- للاطلاع على الكتب والفيديوهات التعليمية لأطفالكم على منصة VLE ، برجاء الدخول على <https://gems.phoenixclassroom.com/Account/login>
- ولمزيد من الدعم بخصوص المنصة، برجاء إرسال إيميلاً على ims_bim@gemsedu.com



ClassDojo

ويمكن لحضراتكم متابعة أطفالكم تعليمياً على تطبيق كلاس دوجو والاطلاع من خلاله على الصور والفيديوهات التي يقوم مدرس الفصل بوضعها كل أسبوع، ولذا رجاء القيام بتحميل هذا التطبيق على هواتفكم وسيقوم مدرس الفصل بتقديم بيانات تسجيل الدخول الخاصة بأطفالكم لكم.

ولمزيد من الدعم، برجاء التواصل على c.baker_bim@gemsedu.com

YEAR TWO 2022-2023

Dear Parents, we are delighted to welcome you to BISM. This **QUICK GUIDE** is designed to give you some of the most important information you will need to ensure a successful start with us.



Who is teaching my child?

The year group is divided into 5 classes. The Year 2 teachers are:

- 2A: Ms. Mona Elsherif m.elsherif_bim@gemsedu.com
- 2B: Ms. Anna Nokhrina a.nokhrina_bim@gemsedu.com
- 2C: Mr. Larry McCartyjr l.mccartyjr_bim@gemsedu.com
- 2D: Ms. Noura Omar** n.omar_bim@gemsedu.com
- 2E: Ms Edith Tanhira t.edith_bim@gemsedu.com
- **Year Leader.
- Each class is also supported by one Learning Support Assistant

What are the drop off and pick up arrangements?

Morning drop off:

- From 7.30am at **GATE 5** or drive thru and drop off at **GATE 4**
- **GATE 4** closes at 7.50 am. If you arrive after 7.50am your child must enter the school through **GATE 5**
- Registration is at **7.50am**. Children need 5 minutes to reach class. Lessons start at 8am. A child is marked "late" from 8.01am onwards.

Afternoon pick up:

- From 2.50pm – 3.15pm: collect your child from designated area for year 2 which is by **GATE 4**. Remember you must show your parent identification card every day.

How will I know what my child is learning?

- Please log onto the BISM VLE for shared resources related to your child's learning: <https://gems.phoenixclassroom.com/Account/login>

If you need any additional support, please contact:

- For VLE: lms_bim@gemsedu.com

Follow your child's learning on ClassDojo, through the pictures and videos your child's Teacher will post every week. Download the app on your phone, and your child's teacher will communicate your login details with you.



If you need any additional support, please contact: c.baker_bim@gemsedu.com

What should my child wear to school?

FS1-Y2 Uniform



Polo Shirt
Boys & Girls



Boys Shorts



Girls Skorts



PE T-shirt
Boys & Girls



PE Melton Shorts
Boys & Girls

- All children must wear the BISM school uniform.
- All items of clothing must be clearly labelled with your child's name and class.
- Uniform shoes should be black leather or similar, or black trainers (small logo permitted)
- On PE days, children should come to school wearing their PE kits and trainers. PE trainers can be of any brand.

Branded school uniform items can be purchased at:

<https://www.shopping4school.com/online-store/BISM-c53509100>

Uniform shop phone Number- +20222604709 or WhatsApp 01091900711

What food and drink should I send each day?

- A healthy snack/breakfast **and** a lunch*.
 - A water bottle every day which can be refilled at school.
- * *Nutritious food such as sandwiches, fruit, vegetables, cereals, cheese, plain biscuits, yogurts.*
(Please note, chocolate, candy, chewing gum, fast food (burgers, fries etc) fizzy drinks and nuts are not permitted)

When are Extra Curricular Activities (ECAs)?

ECAs will be on a Monday and Wednesday from 3-4pm

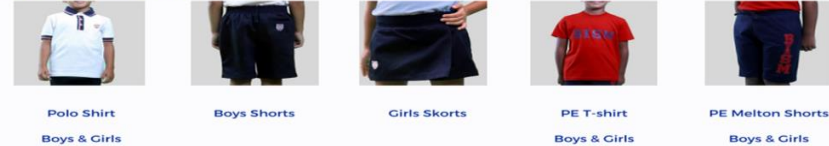
How do I contact the school?

- Main reception: **01022230013/14/15/16**
- For direct contact with your class teacher please contact via their email.
- For more information on school procedures, please view our website:
 - <https://www.bism-cairo.com/Academics>

أولياء الأمور الأعزاء، يسعدنا أن نرحب بكم في BISM وأن نقدم لحضراتكم فيما يلي دليلًا سريعًا نسلط من خلاله الضوء على أهم المعلومات التي يجب الإلمام بها لضمان بداية موفقة لنا معًا.

الزي المدرسي وضوابطه

FS1-Y2 Uniform



- يجب على جميع الطلاب الالتزام بارتداء الزي المدرسي كاملاً وصحيحاً، مع ضرورة كتابة اسم صاحبه على كل قطعة منه بوضوح.
- يجب أن يكون الحذاء المدرسي أسود اللون من الجلد أو نحوه، وأحذاءً رياضياً أسوداً أيضاً (ذو شعار صغير فقط- إن وجد) .
- في أيام حصص التربية الرياضية، يلتزم الطلاب بالحضور إلى المدرسة في الزي الرياضي المدرسي بما في ذلك الحذاء علماً بأننا نسمح بأي نوع من الأخير.

يمكنكم شراء الزي المدرسي أونلاين من خلال

<https://www.shopping4school.com/online-store/BISM-c53509100>

أو التواصل مع المحل عبر الهاتف من خلال +20222604709 أو عبر الواتساب من خلال 01091900711

ماذا يمكنني إرساله مع طفلي يومياً من طعام وشراب؟

- وجبة صحية من الإفطار/ السناك **وجبة** من الغداء.
- زجاجة مياه ويمكنهم إعادة ملئها بالمدرسة.
- وننوه عن ضرورة التزام هذه الوجبات بالعناصر الغذائية المفيدة للأطفال، ومن ذلك: الخضروات، والفاكهة، والسندويشات، ووجبات الحبوب، والجبن، والبسكوت السادة، والزبادي.
- (وننوه بأنه حفاظاً على سلامة تغذية الأطفال، فإننا لا نسمح بالحلوى والشيكولاتة واللبن والوجبات السريعة (مثل البرجر والبطاطس المقلية)، والمكسرات، والمشروبات الغازية)

ما هي مواعيد الأنشطة الإضافية بعد اليوم الدراسي (ECAs)؟

من المقرر أن يكون هذا النشاط يومي الإثنين والأربعاء من 3- 4 عصرًا.

كيف يمكنني التواصل مع المدرسة؟

- للتحدث إلى مكتب الاستقبال، يمكنكم الاتصال على 01022230013/14/15/16
- للتواصل مع مدرس/ة الفصل، يمكنكم إرسال إيميلًا مباشرًا عبر عنوان البريد الإلكتروني الخاص به/ها
- للاطلاع على المزيد من المعلومات والإجراءات المدرسية المقررة، يمكنكم زيارة موقعنا عبر

<https://www.bism-cairo.com/Academics>

من الذي يدرس طفلي؟

هناك 5 فصول للصف الثاني الابتدائي، ومدرسيهم هم:

- /أ/ منى الشريف 2A m.elsherif_bim@gemsedu.com
- /أ/ أنا نوكرينا 2B a.nokhrina_bim@gemsedu.com
- /أ/ لاري مكارتر 2C l.mccartyjr_bim@gemsedu.com
- /أ/ نورا عمر 2D n.omar_bim@gemsedu.com
- /أ/ إيديث تاهيرا 2E t.edith_bim@gemsedu.com

**و/أ/ نورا هي مسؤولة هذه المرحلة

• هناك مدرسة مساعدة في كل فصل من فصول هذه المرحلة لمساعدة مدرسة الفصل

ما هي مواعيد اليوم الدراسي؟ وما هي الإجراءات المقررة في هذا الصدد؟

في الصباح:

- يبدأ استقبال الطلاب في تمام الساعة 7:30 صباحًا مترجلين من بوابة رقم 5 أو نزولاً من سيارات أولياء أمورهم من بوابة رقم 4، ويتم إغلاق بوابة رقم 4 في تمام الساعة 7:50، ولذا يلتزم من يصل بعد هذا الموعد بالدخول من بوابة رقم 5 فقط.
- يبدأ تسجيل الحضور والغياب في تمام الساعة 7:50، مع ضرورة وصول الطلاب إلى المدرسة 5 دقائق على الأقل قبل هذا الموعد لضمان الوصول إلى الفصل قبل بدء التسجيل.
- تبدأ الحصص المدرسية في تمام الساعة 8:00، ويبدأ تسجيل التأخير من الساعة 8:01.

في نهاية اليوم الدراسي:

- من الساعة 2:50 إلى 3:15: يقوم ولي الأمر باستلام طفله من المكان المخصص لتجمع طلاب هذا الصف دخولاً من بوابة رقم 4، مع ضرورة التزام أولياء الأمور بإحضار بطاقة الهوية المدرسية الخاصة بهم يومياً.

كيف يمكنني متابعة طفلي تعليمياً؟



ClassDojo

- للاطلاع على الكتب والفيديوهات التعليمية لأطفالكم على منصة VLE ، برجاء الدخول على

<https://gems.phoenixclassroom.com/Account/login>

ولمزيد من الدعم بخصوص المنصة، برجاء إرسال إيميلًا على lms_bim@gemsedu.com

ويمكن لحضراتكم متابعة أطفالكم تعليمياً على تطبيق كلاس دوجو والاطلاع من خلاله على الصور والفيديوهات التي يقوم مدرس الفصل بوضعها كل أسبوع، ولذا رجاء القيام بتحميل هذا التطبيق على هواتفكم وسيقوم مدرس الفصل بتقديم بيانات تسجيل الدخول الخاصة بأطفالكم لكم.

ولمزيد من الدعم، برجاء التواصل على c.baker_bim@gemsedu.com

YEAR THREE 2022-2023

Dear Parents, we are delighted to welcome you to BISM. This **QUICK GUIDE** is designed to give you some of the most important information you will need to ensure a successful start with us.



Who is teaching my child?

The year group is divided into 4 classes. The Year 3 teachers are:

- 3A: Mr Charlie Baker c.baker_bim@gemsedu.com
3B Ms Tanis Pragnell t.pragnell_bim@gemsedu.com
3C: Ms Ellena Selway** e.selway_bim@gemsedu.com
3D: Ms Rania Abdel-Raouf R.abdelraouf_bim@gemsedu.com

- **Year Leader.
- Each class is also supported by one Learning Support Assistant

What are the drop off and pick up arrangements?

Morning drop off:

- From 7.30am at **GATE 2** or drive thru and drop off at **GATE 4**
- **GATES 2 & 4** close at 7.50 am. If you arrive after 7.50am your child must enter the school through **GATE 5**
- Registration is at **7.50am**. Children need 5 minutes to reach class. Lessons start at 8am. A child is marked "late" from 8.01am onwards.

Afternoon pick up:

- From 3pm – 3.15pm: collect your child from the designated area for year 3 which is opposite **GATE 3**. Remember you must show your parent identification card every day.

How will I know what my child is learning?

- Please log onto the BISM VLE for shared resources related to your child's learning: <https://gems.phoenixclassroom.com/Account/login>

If you need any additional support, please contact:

- For VLE: lms_bim@gemsedu.com

Follow your child's learning on Classdojo, through the pictures and videos your child's Teacher will post every week. Download the app on your phone, and your child's teacher will communicate your login details with you.



If you need any additional support, please contact: c.baker_bim@gemsedu.com

What should my child wear to school?

Y3-Y5 Uniform



- All children must wear the BISM school uniform.
- All items of clothing must be clearly labelled with your child's name and class.
- Uniform shoes should be black leather or similar, or black trainers (small logo permitted)
- On PE days, children should come to school wearing their PE kits and trainers. PE trainers can be of any brand.

Branded school uniform items can be purchased at:

<https://www.shopping4school.com/online-store/BISM-c53509100>

Uniform shop phone Number- +20222604709 or WhatsApp 01091900711

What food and drink should I send each day?

- A healthy snack/breakfast **and** a lunch*.
- A water bottle every day which can be refilled at school.
- Canteen is available for those who want to buy lunch. Approx 50LE is recommended

* *Nutritious food such as sandwiches, fruit, vegetables, cereals, cheese, plain biscuits, yogurts.*

(Please note, chocolate, candy, chewing gum, fast food (burgers, fries etc) fizzy drinks and nuts are not permitted)

When are Extra Curricular Activities (ECAs)?

ECAs will be on a Monday and Wednesday from 3-4pm

How do I contact the school?

- Main reception: **01022230013/14/15/16**
- For direct contact with your class teacher please contact via their email.
- For more information on school procedures, please view our website:
 - <https://www.bism-cairo.com/Academics>

أولياء الأمور الأعزاء، يسعدنا أن نرحب بكم في BISM وأن نقدم لحضراتكم فيما يلي دليلًا سريعًا نسلط من خلاله الضوء على أهم المعلومات التي يجب الإلمام بها لضمان بداية موفقة لنا معًا.

الزي المدرسي وضوابطه

Y3-Y5 Uniform



- يجب على جميع الطلاب الالتزام بارتداء الزي المدرسي كاملاً وصحيحًا، مع ضرورة كتابة اسم صاحبه على كل قطعة منه بوضوح.
- يجب أن يكون الحذاء المدرسي أسود اللون من الجلد أو نحوه، أو حذاء رياضيًا أسودًا أيضًا (ذو شعار صغير فقط- إن وجد).
- في أيام حصص التربية الرياضية، يلتزم الطلاب بالحضور إلى المدرسة في الزي الرياضي المدرسي بما في ذلك الحذاء علمًا بأننا نسمح بأي نوع من الأخير.

يمكنكم شراء الزي المدرسي أونلاين من خلال

<https://www.shopping4school.com/online-store/BISM-c53509100>

أو التواصل مع المحل عبر الهاتف من خلال 20222604709+ أو عبر الواتساب

من خلال 01091900711

ماذا يمكنني إرساله مع طفلي يوميًا من طعام وشراب؟

- وجبة صحية من الإفطار/ السناك ووجبة من الغداء.
- زجاجة مياه ويمكنهم إعادة ملئها بالمدرسة.
- يوجد كانتين لمن يرغب في شراء الطعام، ونصح بإرسال مبلغًا ماليًا في حدود 50 جنيهًا مصريًا.
- ونوه عن ضرورة التزام هذه الوجبات بالعناصر الغذائية المفيدة للأطفال، ومن ذلك: الخضروات، والفاكهة، والسندويشات، ووجبات الحبوب، والجبن، والبسكوت السادة، والزبادي.
- (ونوه بأنه حفاظًا على سلامة تغذية الأطفال، فإننا لا نسمح بالحلوى والشيكولاتة واللبن والوجبات السريعة (مثل البرجر والبطاطس المقلية)، والمكسرات، والمشروبات الغازية)

ما هي مواعيد الأنشطة الإضافية- بعد اليوم الدراسي (ECAs)؟

من المقرر أن يكون هذا النشاط يومي الإثنين والأربعاء من 3-4 عصرًا.

كيف يمكنني التواصل مع المدرسة؟

- للتحدث إلى مكتب الاستقبال، يمكنكم الاتصال على 01022230013/14/15/16
- للتواصل مع مدرس/ة الفصل، يمكنكم إرسال إيميلًا مباشرًا عبر عنوان البريد الإلكتروني الخاص به/ها
- للاطلاع على المزيد من المعلومات والإجراءات المدرسية المقررة، يمكنكم زيارة موقعنا عبر

<https://www.bism-cairo.com/Academics>

من الذي يدرس طفلي؟

هناك 4 فصول للصف الثالث الابتدائي، ومدرسيهم هم:

أ/ تشارلز بيكر 3A c.baker_bim@gemsedu.com

أ/ تانيس برانجل 3B t.pragnell_bim@gemsedu.com

**أ/ إلينا سيلواي 3C e.selway_bim@gemsedu.com

أ/ رانيا عبدالرؤف 3D R.abdelraouf_bim@gemsedu.com

**أ/ إلينا هي مسؤولة هذه المرحلة

هناك مدرسة مساعدة في كل فصل من فصول هذه المرحلة لمساعدة مدرسة الفصل

ما هي مواعيد اليوم الدراسي؟ وما هي الإجراءات المقررة في هذا الصدد؟

في الصباح:

- يبدأ استقبال الطلاب في تمام الساعة 7:30 صباحًا مترجلين من بوابة رقم 2 أو نزولاً من سيارات أولياء أمورهم من بوابة رقم 4، ويتم إغلاق البوابات 2 و 4 في تمام الساعة 7:50، ولذا يلتزم من يصل بعد هذا الموعد بالدخول من بوابة رقم 5.
- يبدأ تسجيل الحضور والغياب في تمام الساعة 7:50، مع ضرورة وصول الطلاب إلى المدرسة 5 دقائق على الأقل قبل هذا الموعد لضمان الوصول إلى الفصل قبل بدء التسجيل.
- تبدأ الحصص المدرسية في تمام الساعة 8:00، ويبدأ تسجيل التأخير من الساعة 8:01.

في نهاية اليوم الدراسي:

- من الساعة 3:00 إلى 3:15: يقوم ولي الأمر باستلام طفله من المكان المخصص لتجمع طلاب هذا الصف والمقابل لبوابة رقم 3، مع ضرورة التزام أولياء الأمور بإحضار بطاقة الهوية المدرسية الخاصة بهم يوميًا.

كيف يمكنني متابعة طفلي تعليميًا؟



ClassDojo

- للاطلاع على الكتب والفيديوهات التعليمية لأطفالكم على منصة VLE ، برجاء الدخول على

<https://gems.phoenixclassroom.com/Account/login>

ولمزيد من الدعم بخصوص المنصة، برجاء إرسال إيميلًا على ims_bim@gemsedu.com

ويمكن لحضراتكم متابعة أطفالكم تعليميًا على تطبيق كلاس دو جو والاطلاع من خلاله على الصور والفيديوهات التي يقوم مدرس الفصل بوضعها كل أسبوع، ولذا رجاء القيام بتحميل هذا التطبيق على هواتفكم وسيقوم مدرس الفصل بتقديم بيانات تسجيل الدخول الخاصة بأطفالكم لكم.

ولمزيد من الدعم، برجاء التواصل على c.baker_bim@gemsedu.com

YEAR FOUR 2022-2023

Dear Parents, we are delighted to welcome you to BISM. This **QUICK GUIDE** is designed to give you some of the most important information you will need to ensure a successful start with us.



Who is teaching my child?

The year group is divided into 4 classes. The Year 4 teachers are:

- 4A: Ms Rachel Abouzaid** r.abouzaid_bim@gemsedu.com
- 4B: Mrs. Randa Soliman r.soliman_bim@gemsedu.com
- 4CMs Sara El Kurdy . s.elkurdy_bim@gemsedu.com
- 4D Ms Natssja Dodd n.dodd_bim@gemsedu.com

**Year Leader.

- *Each class is also supported by one Learning Support Assistant*

What are the drop off and pick up arrangements?

Morning drop off:

- From 7.30am at **GATE 2** or drive thru and drop off at **GATE 4**
- **GATES 2 & 4** close at 7.50 am. If you arrive after 7.50am your child must enter the school through **GATE 5**
- Registration is at **7.50am**. Children need 5 minutes to reach class. Lessons start at 8am. A child is marked "late" from 8.01am onwards.

Afternoon pick up:

- From 3pm – 3.15pm: collect your child from the designated area for year four which is opposite **GATE 3**. Remember you must show your parent identification card every day.

How will I know what my child is learning?

- Please log onto the BISM VLE for shared resources related to your child's learning: <https://gems.phoenixclassroom.com/Account/login>

If you need any additional support, please contact:

- For VLE: lms_bim@gemsedu.com

Follow your child's learning on Classdojo, through the pictures and videos your child's Teacher will post every week. Download the app on your phone, and your child's teacher will communicate your login details with you.



If you need any additional support, please contact: c.baker_bim@gemsedu.com

What should my child wear to school?

Y3-Y5 Uniform



- All children must wear the BISM school uniform.
- All items of clothing must be clearly labelled with your child's name and class.
- Uniform shoes should be black leather or similar, or black trainers (small logo permitted)
- On PE days, children should come to school wearing their PE kits and trainers. PE trainers can be of any brand.

Branded school uniform items can be purchased at:

<https://www.shopping4school.com/online-store/BISM-c53509100>

Uniform shop phone Number- +20222604709 or WhatsApp 01091900711

What food and drink should I send each day?

- A healthy snack/breakfast **and** a lunch*.
 - A water bottle every day which can be refilled at school.
 - Canteen is available for those who want to buy lunch. Approx 50LE is recommended
- * *Nutritious food such as sandwiches, fruit, vegetables, cereals, cheese, plain biscuits, yogurts.*
(Please note, chocolate, candy, chewing gum, fast food (burgers, fries etc) fizzy drinks and nuts are not permitted)

When are Extra Curricular Activities (ECAs)?

ECAs will be on a Monday and Wednesday from 3-4pm


How do I contact the school?

- Main reception: **01022230013/14/15/16**
- For direct contact with your class teacher please contact via their email.
- For more information on school procedures, please view our website:
 - <https://www.bism-cairo.com/Academics>

أولياء الأمور الأعزاء، يسعدنا أن نرحب بكم في BISM وأن نقدم لحضراتكم فيما يلي دليلًا سريعًا نسلط من خلاله الضوء على أهم المعلومات التي يجب الإلمام بها لضمان بداية موفقة لنا معًا.

الزي المدرسي وضوابطه

Y3-Y5 Uniform



Polo Shirt Boys & Girls
Boys Shorts
Unisex Shorts
Girls Skorts
PE T-shirt Boys & Girls
PE Melton Shorts Boys & Girls

- يجب على جميع الطلاب الالتزام بارتداء الزي المدرسي كاملاً وصحيحاً، مع ضرورة كتابة اسم صاحبه على كل قطعة منه بوضوح.
- يجب أن يكون الحذاء المدرسي أسود اللون من الجلد أو نحوه، أوحذاءً رياضياً أسوداً أيضاً (ذو شعار صغير فقط- إن وجد).
- في أيام حصص التربية الرياضية، يلتزم الطلاب بالحضور إلى المدرسة في الزي الرياضي المدرسي بما في ذلك الحذاء علماً بأننا نسمح بأي نوع من الأخير.

يمكنكم شراء الزي المدرسي أونلاين من خلال

<https://www.shopping4school.com/online-store/BISM-c53509100>

أو التواصل مع المحل عبر الهاتف من خلال 20222604709+ أو عبر الواتساب

من خلال 01091900711

ماذا يمكنني إرساله مع طفلي يومياً من طعام وشراب؟

- وجبة صحية من الإفطار/ السناك **ووجبة** من الغداء.
- زجاجة مياه ويمكنهم إعادة ملئها بالمدرسة.
- يوجد كانتين لمن يرغب في شراء الطعام، وننصح بإرسال مبلغاً مالياً في حدود 50 جنيهاً مصرياً.
- وننوه عن ضرورة التزام هذه الوجبات بالعناصر الغذائية المفيدة للأطفال، ومن ذلك: الخضروات، والفاكهة، والسندويشات، ووجبات الحبوب، والجبن، والبسكوت السادة، والزبادي.
- وننوه بأنه حفاظاً على سلامة تغذية الأطفال، فإتينا لا نسمح بالحلوى والشيكولاتة واللبان والوجبات السريعة (مثل البرجر والبطاطس المقليّة)، والمكسرات، والمشروبات الغازية)

ما هي مواعيد الأنشطة الإضافية- بعد اليوم الدراسي (ECAs)؟

من المقرر أن يكون هذا النشاط يومي الإثنين والأربعاء من 3- 4 عصرًا.

كيف يمكنني التواصل مع المدرسة؟

- للتحدث إلى مكتب الاستقبال، يمكنكم الاتصال على 01022230013/14/15/16
- للتواصل مع مدرسة الفصل، يمكنكم إرسال إيميلًا مباشرًا لها عبر عنوان البريد الإلكتروني الخاص بها
- للاطلاع على المزيد من المعلومات والإجراءات المدرسية المقررة، يمكنكم زيارة موقعنا عبر

<https://www.bism-cairo.com/Academics>

من الذي يدرس طفلي؟

هناك 4 فصول للصف الرابع الابتدائي، ومدرسيهم هم:

- ** أ/ رايتشيل أبوزيد 4A r.abouzaid_bim@gemsedu.com
- أ/ راندا سليمان 4B r.soliman_bim@gemsedu.com
- أ/ سارة الكردي 4C s.elkurdy_bim@gemsedu.com
- أ/ ناتاشا دود 4D n.dodd_bim@gemsedu.com

**أ/ رايتشيل هي مسئولة هذه المرحلة

هناك مدرسة مساعدة في كل فصل من فصول هذه المرحلة لمساعدة مدرسة الفصل

ما هي مواعيد اليوم الدراسي؟ وما هي الإجراءات المقررة في هذا الصدد؟

في الصباح:

- يبدأ استقبال الطلاب في تمام الساعة 7:30 صباحًا مترجلين من بوابة رقم 2 أو نزولاً من سيارات أولياء أمورهم من بوابة رقم 4، ويتم إغلاق البوابات 2 و 4 في تمام الساعة 7:50، ولذا يلتزم من يصل بعد هذا الموعد بالدخول من بوابة رقم 5.
- يبدأ تسجيل الحضور والغياب في تمام الساعة 7:50، مع ضرورة وصول الطلاب إلى المدرسة 5 دقائق على الأقل قبل هذا الموعد لضمان الوصول إلى الفصل قبل بدء التسجيل.
- تبدأ الحصص المدرسية في تمام الساعة 8:00، ويبدأ تسجيل التأخير من الساعة 8:01.

في نهاية اليوم الدراسي:

- من الساعة 3:00 إلى 3:15: يقوم ولي الأمر باستلام طفله من المكان المخصص لتجمع طلاب هذا الصف والمقابل لبوابة رقم 3، مع ضرورة التزام أولياء الأمور بإحضار بطاقة الهوية المدرسية الخاصة بهم يوميًا.

كيف يمكنني متابعة طفلي تعليمياً؟



ClassDojo

- للاطلاع على الكتب والفيديوهات التعليمية لأطفالكم على منصة VLE، برجاء الدخول على

<https://gems.phoenixclassroom.com/Account/login>

ولمزيد من الدعم بخصوص المنصة، برجاء إرسال إيميلًا على lms_bim@gemsedu.com

ويمكن لحضراتكم متابعة أطفالكم تعليمياً على تطبيق كلاس دوجو والاطلاع من خلاله على الصور والفيديوهات التي يقوم مدرس الفصل بوضعها كل أسبوع، ولذا رجاء القيام بتحميل هذا التطبيق على هواتفكم وسيقوم مدرس الفصل بتقديم بيانات تسجيل الدخول الخاصة بأطفالكم لكم.

ولمزيد من الدعم، برجاء التواصل على c.baker_bim@gemsedu.com

YEAR FIVE 2022-2023

Dear Parents, we are delighted to welcome you to BISM. This **QUICK GUIDE** is designed to give you some of the most important information you will need to ensure a successful start with us.



Who is teaching my child?

The year group is divided into 3 classes. The Year 5 teachers are:

- 5A: Mrs. Sara Sherif** s.sherif_bim@gemsedu.com
- 5B: Ms. Gehane El Etreby g.eltreby_bim@gemsedu.com
- 5C: Ms Sara Sayed S.sayed2_bim@gemsedu.com
- **Year Leader.
- Each class is also supported by one Learning Support Assistant

What are the drop off and pick up arrangements?

Morning drop off:

- From 7.30am at **GATE 2** or drive thru and drop off at **GATE 4**
- **GATES 2 & 4** close at 7.50 am. If you arrive after 7.50am your child must enter the school through **GATE 5**
- Registration is at **7.50am**. Children need 5 minutes to reach class. Lessons start at 8am. A child is marked "late" from 8.01am onwards.

Afternoon pick up:

- From 3pm – 3.15pm: collect your child from the designated area for year 5 which is opposite **GATE 3**. Remember you must show your parent identification card every day.

How will I know what my child is learning?

- Please log onto the BISM VLE for shared resources related to your child's learning: <https://gems.phoenixclassroom.com/Account/login>

If you need any additional support, please contact:

- For VLE: lms_bim@gemsedu.com

Follow your child's learning on Classdojo, through the pictures and videos your child's Teacher will post every week. Download the app on your phone, and your child's teacher will communicate your login details with you.



If you need any additional support, please contact: c.baker_bim@gemsedu.com

What should my child wear to school?

Y3-Y5 Uniform



- All children must wear the BISM school uniform.
- All items of clothing must be clearly labelled with your child's name and class.
- Uniform shoes should be black leather or similar, or black trainers (small logo permitted)
- On PE days, children should come to school wearing their PE kits and trainers. PE trainers can be of any brand.

Branded school uniform items can be purchased at:

<https://www.shopping4school.com/online-store/BISM-c53509100>

Uniform shop phone Number- +20222604709 or WhatsApp 01091900711

What food and drink should I send each day?

- A healthy snack/breakfast **and** a lunch*.
 - A water bottle every day which can be refilled at school.
 - Canteen is available for those who want to buy lunch. Approx 50LE is recommended
- * Nutritious food such as sandwiches, fruit, vegetables, cereals, cheese, plain biscuits, yogurts.

(Please note, chocolate, candy, chewing gum, fast food (burgers, fries etc) fizzy drinks and nuts are not permitted)

When are Extra Curricular Activities (ECAs)?

ECAs will be on a Monday and Wednesday from 3-4pm

How do I contact the school?

- Main reception: **01022230013/14/15/16**
- For direct contact with your class teacher please contact via their email.
- For more information on school procedures, please view our website:
 - <https://www.bism-cairo.com/Academics>

أولياء الأمور الأعزاء، يسعدنا أن نرحب بكم في BISM وأن نقدم لحضراتكم فيما يلي دليلًا سريعًا نسلط من خلاله الضوء على أهم المعلومات التي يجب الإلمام بها لضمان بداية موفقة لنا معًا.

الزي المدرسي وضوابطه

Y3-Y5 Uniform



Polo Shirt Boys & Girls
Boys Shorts
Unisex Shorts
Girls Skorts
PE T-shirt Boys & Girls
PE Melton Shorts Boys & Girls

- يجب على جميع الطلاب الالتزام بارتداء الزي المدرسي كاملاً وصحيحاً، مع ضرورة كتابة اسم صاحبه على كل قطعة منه بوضوح.
- يجب أن يكون الحذاء المدرسي أسود اللون من الجلد أو نحوه، وأحذاءً رياضياً أسوداً أيضاً (ذو شعار صغير فقط- إن وجد) .
- في أيام حصص التربية الرياضية، يلتزم الطلاب بالحضور إلى المدرسة في الزي الرياضي المدرسي بما في ذلك الحذاء علماً بأننا نسمح بأي نوع من الأخير.

يمكنكم شراء الزي المدرسي أونلاين من خلال

<https://www.shopping4school.com/online-store/BISM-c53509100>

أو التواصل مع المحل عبر الهاتف من خلال +20222604709 أو عبر الواتساب

من خلال 01091900711

ماذا يمكنني إرساله مع طفلي يومياً من طعام وشراب؟

- وجبة صحية من الإفطار/ السناك ووجبة من الغداء.
- زجاجة مياه ويمكنهم إعادة ملئها بالمدرسة.
- يوجد كانتين لمن يرغب في شراء الطعام، وننصح بإرسال مبلغاً مالياً في حدود 50 جنيهاً مصرياً.
- وننوه عن ضرورة التزام هذه الوجبات بالعناصر الغذائية المفيدة للأطفال، ومن ذلك: الخضروات، والفاكهة، والسندويشات، ووجبات الحبوب، والجبن، والبسكوت السادة، والزبادي.
- وننوه بأنه حفاظاً على سلامة تغذية الأطفال، فإننا لا نسمح بالحلوى والشيكولاتة واللبن والوجبات السريعة (مثل البرجر والبطاطس المقلية)، والمكسرات، والمشروبات الغازية)

ما هي مواعيد الأنشطة الإضافية- بعد اليوم الدراسي (ECAs)؟

من المقرر أن يكون هذا النشاط يومي الإثنين والأربعاء من 3- 4 عصرًا.

كيف يمكنني التواصل مع المدرسة؟

- للتحدث إلى مكتب الاستقبال، يمكنكم الاتصال على 01022230013/14/15/16
- للتواصل مع مدرسة الفصل، يمكنكم إرسال إيميلًا مباشرًا لها عبر عنوان البريد الإلكتروني الخاص بها
- للاطلاع على المزيد من المعلومات والإجراءات المدرسية المقررة، يمكنكم زيارة موقعنا عبر

<https://www.bism-cairo.com/Academics>

من الذي يدرس طفلي؟

هناك 3 فصول للصف الخامس الابتدائي، ومدرسيهم هم:

** أ/ سارة شريف 5A s.sherif_bim@gemsedu.com

أ/ جيهان الأترابي 5B g.eltreby_bim@gemsedu.com

أ/ سارة السيد 5C S.sayed2_bim@gemsedu.com

** وأ/ سارة شريف هي مسئولة هذه المرحلة

هناك مدرسة مساعدة في كل فصل من فصول هذه المرحلة لمساعدة مدرسة الفصل

ما هي مواعيد اليوم الدراسي؟ وما هي الإجراءات المقررة في هذا الصدد؟

في الصباح:

- يبدأ استقبال الطلاب في تمام الساعة 7:30 صباحاً مترجلين من بوابة رقم 2 أو نزولاً من سيارات أولياء أمورهم من بوابة رقم 4، ويتم إغلاق البوابات 2 و 4 في تمام الساعة 7:50، ولذا يلتزم من يصل بعد هذا الموعد بالدخول من بوابة رقم 5.
- يبدأ تسجيل الحضور والغياب في تمام الساعة 7:50، مع ضرورة وصول الطلاب إلى المدرسة 5 دقائق على الأقل قبل هذا الموعد لضمان الوصول إلى الفصل قبل بدء التسجيل.
- تبدأ الحصص المدرسية في تمام الساعة 8:00، ويبدأ تسجيل التأخير من الساعة 8:01.

في نهاية اليوم الدراسي:

- من الساعة 3:00 إلى 3:15: يقوم ولي الأمر باستلام طفله من المكان المخصص لتجمع طلاب هذا الصف والمقابل لبوابة رقم 3، مع ضرورة التزام أولياء الأمور بإحضار بطاقة الهوية المدرسية الخاصة بهم يومياً.

كيف يمكنني متابعة طفلي تعليمياً؟

- للاطلاع على الكتب والفيديوهات التعليمية لأطفالكم على منصة VLE ، برجاء الدخول على <https://gems.phoenixclassroom.com/Account/login>
- ولمزيد من الدعم بخصوص المنصة، برجاء إرسال إيميلاً على lms_bim@gemsedu.com



ClassDojo

ويمكن لحضراتكم متابعة أطفالكم تعليمياً على تطبيق كلاس دوجو والاطلاع من خلاله على الصور والفيديوهات التي يقوم مدرس الفصل بوضعها كل أسبوع، ولذا رجاء القيام بتحميل هذا التطبيق على هواتفكم وسيقوم مدرس الفصل بتقديم بيانات تسجيل الدخول الخاصة بأطفالكم لكم.

ولمزيد من الدعم، برجاء التواصل على c.baker_bim@gemsedu.com